



simplehuman


# quick start

## setup



- Before the first use, fully charge the mirror. One charge will last up to 4 weeks.
- Press the on/off power button.
- The sensor will automatically activate the light as you approach.

## indication light



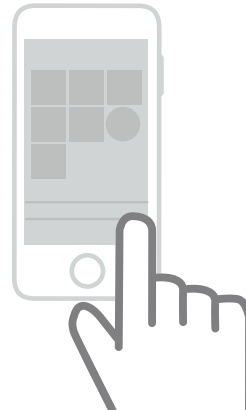
- The indicator ring will pulse green while charging and turn solid green when fully charged.
- The indicator ring will glow red when mirror needs to be recharged.

# download the simplehuman app



## simplehuman app features

- Capture and view customized light settings
- View a selection of preset light settings
- Adjust brightness
- Set soft-alarm or timer
- Auto-register your sensor mirror




# guía rápida

## configurar



- Antes de usar el espejo por primera vez, cárgalo por completo. Una carga durará hasta 4 semanas.
- Pulsa el botón de encendido/apagado.
- El sensor activará automáticamente el aro de luz cuando te acercas.

## cargar



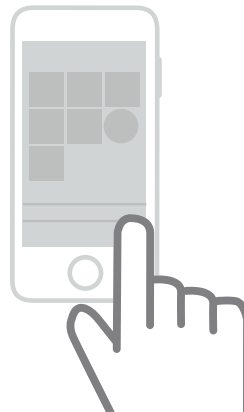
- El aro luz indicadora parpadeará en verde mientras se carga, una vez que esté completamente cargado la luz verde quedará fija.
- El aro luz indicadora brillará rojo cuando el espejo necesita cargarse.

# descárgate la app de simplehuman




## simplehuman app características

- Captura y visualiza configuraciones de luz personalizadas
- Visualiza una selección predeterminada de configuraciones de luz
- Ajusta el brillo
- Configura una suave alarma o cronómetro
- Registra automáticamente tu espejo con sensor




# demarrage rapide

## allumer



- Avant la première utilisation, chargez complètement le miroir. Une charge durera jusqu'à 4 semaines.
- Appuyez sur le bouton on/off.
- Le capteur activera automatiquement le cercle lumineux lorsque vous vous approcherez.

## chargement



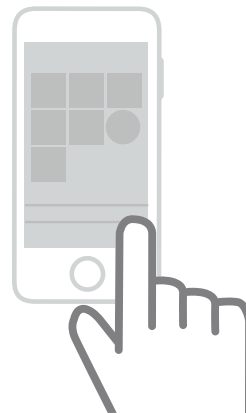
- Le cercle lumineux vert clignote lors du chargement et reste allumé lorsque le chargement est terminé.
- Le cercle lumineux devient rouge lorsque le miroir doit être rechargé.

# téléchargez l'application simplehuman



## fonctions de l'application simplehuman

- Capturez la lumière exacte de vos lieux préférés et retrouvez-la via votre miroir
- Découvrez une sélection de lumières préalablement enregistrées
- Ajustez la luminosité de votre miroir
- Réglez une alarme douce ou une minuterie
- Enregistrez automatiquement votre miroir à capteur




# Schnellanleitung

## einschalten



- Der Spiegel ist vor der ersten Verwendung vollständig zu laden. Eine Aufladung hält bis zu 4 Wochen.
- Die Ein-/Aus-Taste drücken.
- Bei Annäherung an den Sensor wird das Ringlicht automatisch eingeschaltet.

## laden



- Beim Laden pulsiert die Anzeigenleiste in grün. Bei voller Aufladung bleibt diese kontinuierlich grün.
- Wenn das Laden notwendig ist, wechselt die Anzeigenleiste auf rot.

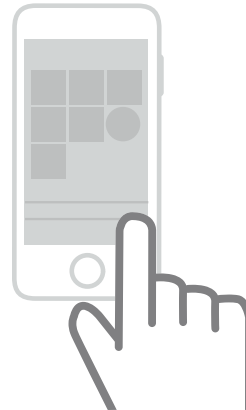


# herunterladen der simplehuman app




## simplehuman App Funktionen

- Sehen Sie sich die angepassten Lichteinstellungen an und halten Sie diese fest
- Sehen Sie sich eine Auswahl von vorkonfigurierten Lichteinstellungen an
- Stellen Sie die Helligkeit ein
- Stellen Sie sich einen sanften Wecker oder einen Timer
- Melden Sie Ihren Sensorspiegel automatisch an




# クイックスタート

## 電源



- 初めてご使用になる前に充電してください。1回の充電で約4週間お使いいただけます。
- ボタンを押して電源をオンにしてください。
- 電源がオンになった状態で近づくと自動的にLEDライトリングが光ります。

## 充電について



- 充電中はインディケーターリングが緑色に点滅し、充電が完了すると点滅が止まります。
- 充電が必要になるとインディケーターリングが赤色に光ります。

simplehumanアプリ  
をダウンロードしてくだ  
さい



## simplehumanアプリ 機能

- カスタムライト設定の取り込みと表示
- プリセットライト設定のオプション表示
- 明るさ調整
- ソフトアラームまたはタイマーのセット
- センサーミラーの自動登録

